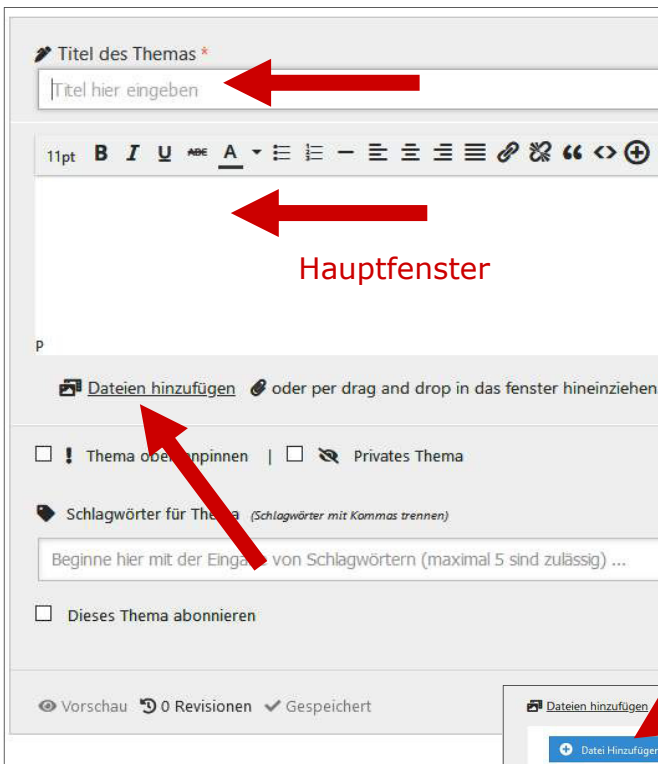
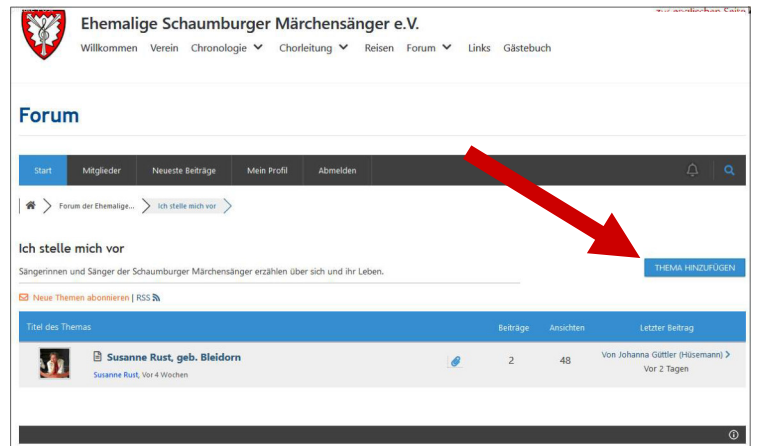
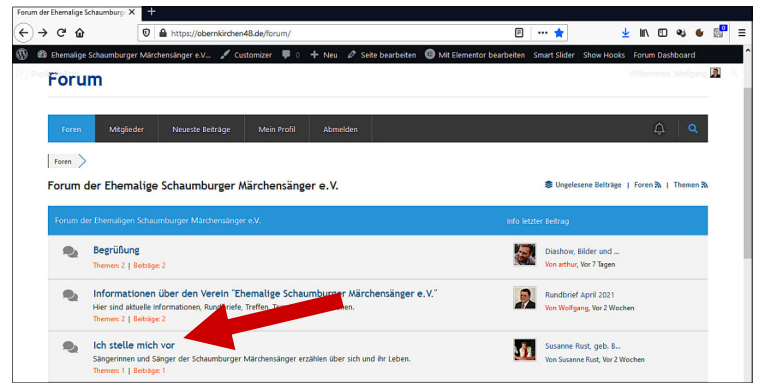


Wie kann ich ein Foto oder eine Datei zu meinem Text hochladen?

1. Gehe **ins Forum** und klicke auf das Thema, in dem Du schreiben möchtest, z.B. „**Ich stelle mich vor**“

2. Da Du ja ein eigenes neues Thema beginnen möchtest, klicke auf den blau unterlegten Button **THEMA HINZUFÜGEN**.
Es öffnet sich ein neues Fenster.

3. Schreibe Deine Überschrift in „**Titel des Themas**“ hinein, z.B. „**Tolles Forum**“.



Danach schreibst Du ins **Hauptfenster** Deinen Text.

Nun möchtest Du zu Deinem Text auch ein Bild (Foto, PDF, Datei, Zeitungsartikel etc.) setzen: Klicke auf „**Dateien hinzufügen**“.

Im neuen Fenster kannst Du übrigens alle Deine Bilder, Dateien etc. im **Media-Pool** sehen, die Du irgendwann schon mal hochgeladen hattest.



4. Klicke auch den blau unterlegte Button **Datei hinzufügen**, wähle in Deinen Daten das Foto aus und klicke es doppelt an.

(Achtung: Die Datei darf nicht zu groß sein, zurzeit max. 2,9 MB. Andernfalls wird auch eine unübersehbar Fehlermeldung angezeigt.

Übrigens reichen allgemein Bildauflösungen von weniger als 1024 pro längste Kante.)

Das ausgesuchte Bild wird danach in Deinem Media-Pool angezeigt und mit einem Klick auf den grün unterlegten Button: **In den Beitrag Einfügen** auch in Deinem Hauptfenster, zwischen Deinem Text.

Wenn alles gut ist, dann vergiss nicht zuletzt auf den blau unterlegten Button **THEMA HINZUFÜGEN** zu klicken.

