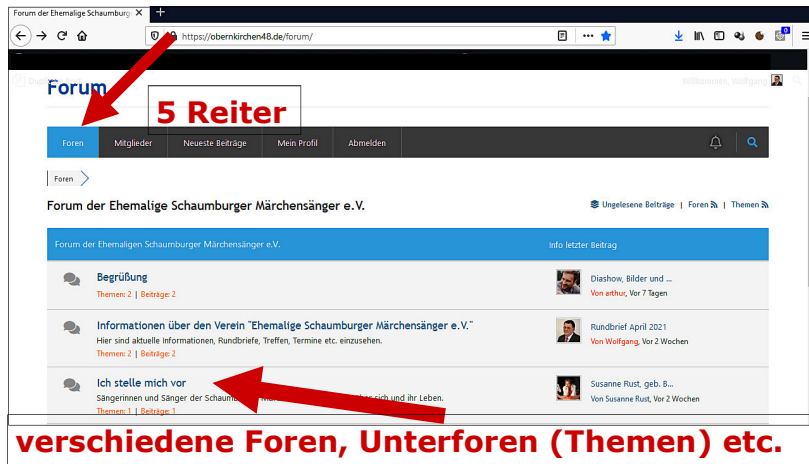


Wie kann ich im Forum lesen, schreiben und kommentieren?

Wenn Du im Forum angemeldet bist, siehst Du fünf **Reiter**: „Foren“, „Mitglieder“, „Neuste Beiträge“, „Mein Profil“ und „Abmelden“.

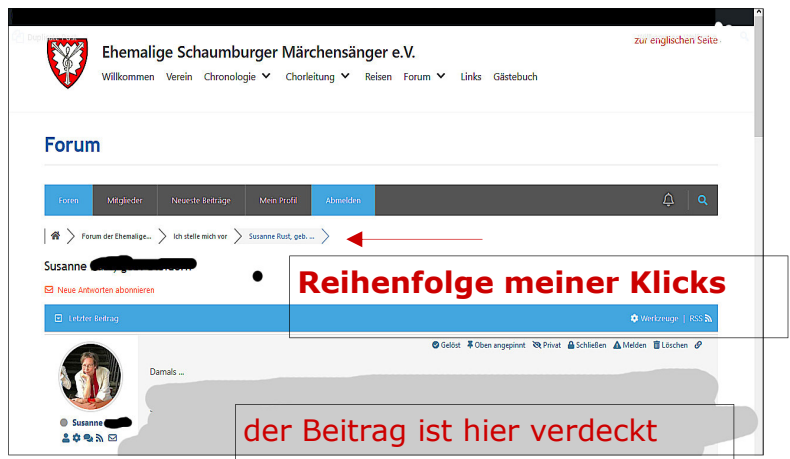
Lesen und Schreiben funktioniert in **Foren**. (Themen, Unterforen und Beiträgen). Klicke also einfach auf den linken Reiter „**Foren**“.

2. Jetzt kannst Du die einzelnen **Themen** und **Unterthemen** sehen. Klicke auf eines und es öffnet sich; beim nächsten Klick auf **Beitrag**, der lesbare Teil. (Beispiel hier: „Ich stelle mich vor“)



Unter den Reitern kannst Du die jeweilige **Reihenfolge Deiner Klicks** erkennen. (ggf. springe dort hin und her)

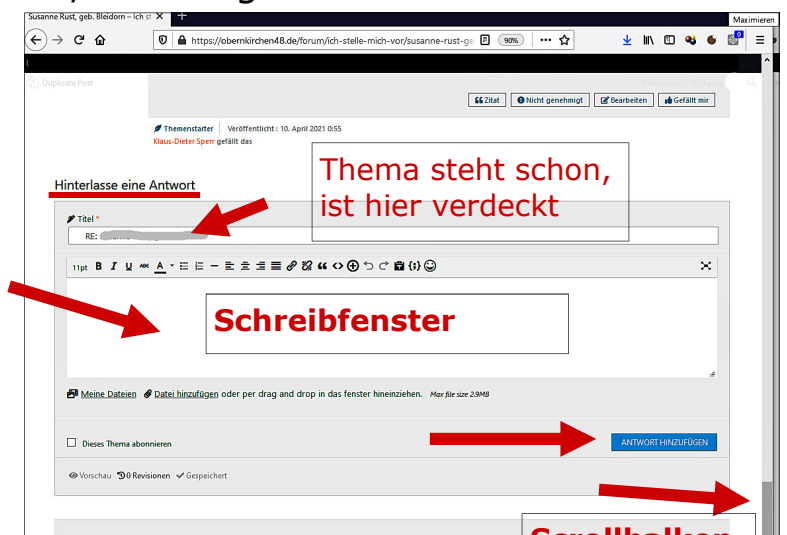
Willst Du selbst etwas **Schreiben**, dann kannst Du entweder einen Beitrag kommentieren oder ein neues Thema anfangen/erstellen.



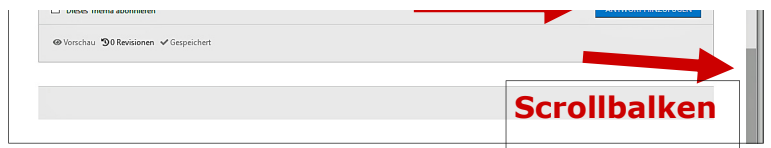
Kommentieren:

Klicke solange, bis Du den Beitragtext gefunden hast, den Du gern kommentieren, ergänzen, berichtigen etc. möchtest.

3. Scrolle bis unter den Beitrag und Du findest „**Hinterlasse eine Antwort**“. Das Thema steht schon und kann nicht geändert werden. Klicke in das **Schreibfenster** und schreibe. Wenn Du fertig bist, dann den blau unterlegten Button: „**ANTWORT HINZUFÜGEN**“ anzuklicken.



„**THEMA HINZUFÜGEN**“ anzuklicken.



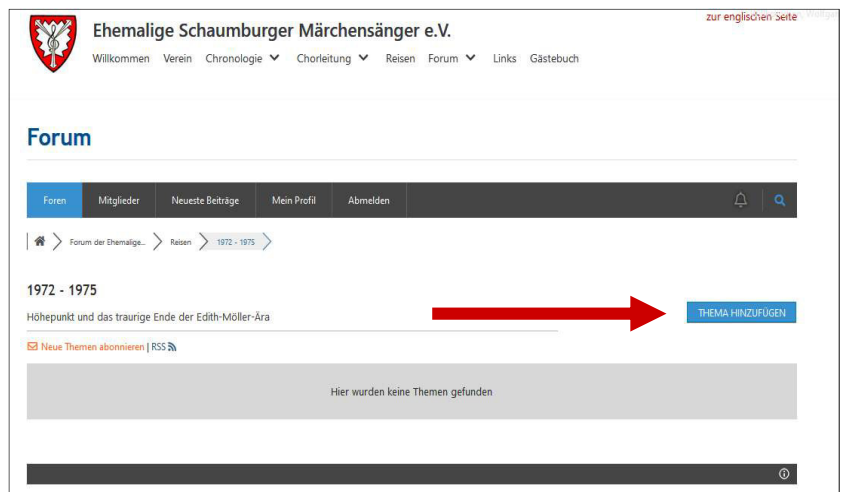
Beitrag schreiben:

Willst Du **einen eigenen Beitrag schreiben**, suche Dir erst einmal das passende Forum.

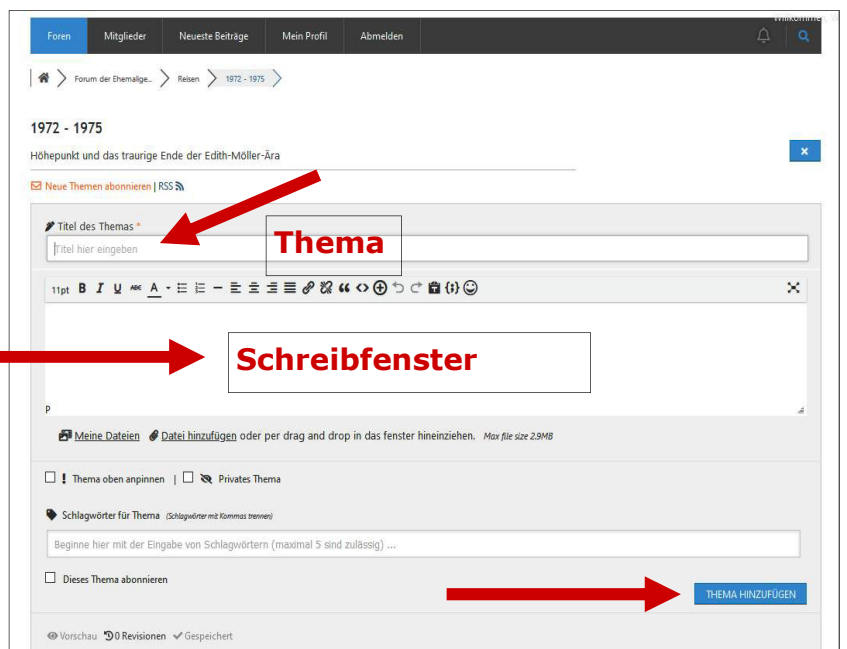
In unserem Beispiel hier, nehmen wir mal das Forum „**Reisen**“ und eines der Unterforen „**1960-1970**“.



4. Scrolle zum Forum „**Reisen**“ und klicke auf das Unterforum „**1960-1970**“



5. Es öffnet sich das Unterforum. Klicke auf den blau unterlegten Button „**THEMA HINZUFÜGEN**“
Es öffnet sich das **Schreibfenster**.



6. Zuerst musst Du Dir eine Thema ausdenken und eintragen.

Dann kannst Du schreiben.
(Thematisch passend über unsere Reisen im Zeitraum von 1960 bis 1970.)
Schreibe wie mit Deinem normalen Schreibprogramm.
Wenn alles gut ist, dann klicke zuletzt auf den blau unterlegten Button:

„**THEMA HINZUFÜGEN**“

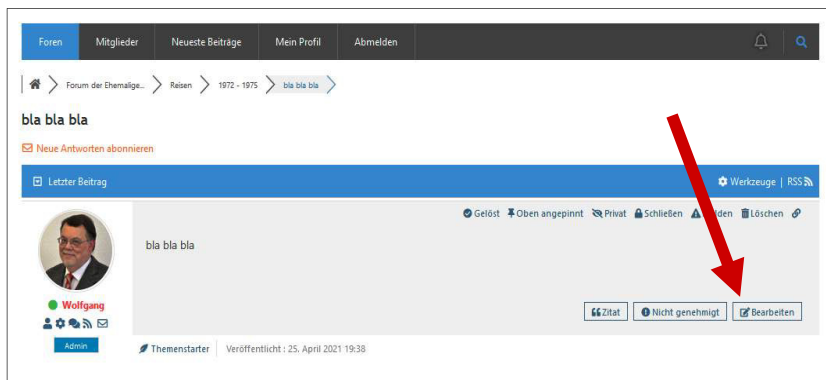
„THEMA HINZUFÜGEN“

(Das Programm verlangt „Text“ im Thema und im Textfenster, sonst gibt's eine Fehlermeldung und es passiert gar nichts.)



7. Solltest Du später Deinen Eintrag korrigieren wollen: **Suche Deinen Beitrag** in „Reisen“ und „1960-1970 ...“ und öffne ihn.

Klicke auf „**bearbeiten**“ und es öffnet sich das Fenster: Weiter geht es wie ab Punkt 6 beschrieben. Jetzt kannst Du ändern.



Genauso kannst Du natürlich auch mit Deinen Kommentaren verfahren.